

製氷機【バーチカルタイプ／アンダーカウンタータイプ】 SIM型 IM型

ICE MAKER




氷の取り出しが簡単なストッカー一体タイプ。小規模飲食店から中型店まで幅広く対応します。

〈SIM型〉


- 節水&省エネ性能がさらにアップ。通信用基板の増設により、ネットワーク監視システムに対応可能です。(キューブアイスタイプ)
- 給排水ホースを左右側面から取り出せるため、背面を壁にピッタリ設置できます。(キューブアイスタイプ)
- 従来機と同じ外形寸法で、製氷能力と貯氷量を大幅アップ。氷をたっぷりストックできます。(チップアイス・フレークアイスタイプ)

〈IM型〉


- 不純物を100%近く除去した、透明でおいしい氷を作ります。
- 水タンク形状と給水制御の見直し、高効率のコンプレッサーやモーターの導入により、消費水量や電気代の大幅な削減を実現しています。(アンダーカウンタータイプ)
- ドアハンドル形状の見直しにより、庫内への埃や水滴の浸入を防御。(アンダーカウンタータイプ)
- 従来機より扉開口高さが大きくなり、氷の出し入れ作業がスムーズになりました。(アンダーカウンタータイプ)
- 前面吸排気なので、3面ピッタリ設置が可能です。(IM-20CM型、IM-25M型を除く)



●キューブアイス
キリッと引き締まった透明で硬く、純度の高い最もポピュラーな氷です。



●フレークアイス
小指大の粒状の氷です。製氷コストが安く経済的なため主にスーパーマーケットのアイスベッド(鮮度保持用)として利用されるほか、冷却用として様々な分野で幅広く応用されています。



●チップアイス
フレークアイスをさらに押し固めた氷で、アイスベッドからドリンク用まで幅広く使われています。

SIM型 空冷

項目	型 式	バーチカルタイプ キューブアイス			アンダーカウンタータイプ キューブアイス					チップアイス	フレークアイス	
		SIM-S5500	SIM-S6500A	SIM-S9500A	SIM-S2500	SIM-S3500	SIM-S4500	SIM-S6500UA	SIM-S9500U	SIM-C120A	SIM-F140A	
寸 法 (mm)	間 口	630		700	395		500	630	804	1,004	600	600
	奥 行	500		500	450		600		600	600	600	600
	高 さ	850		1,200	800		800		800	800	800	800
製氷能力(50/60Hz/日)		約51/54kg	約71/73kg	約96/103kg	約29/31kg	約38/42kg	約43/46kg	約65/69kg	約92/101kg	約110/120kg	約130/150kg	
扉 タ イ プ		手前開き扉			手前開き扉			左右スライド扉		手前開き扉	手前開き扉	
電 源		単相100V			単相100V					単相100V	単相100V	
消費電力(50/60Hz)		340/365W	435/500W	590/680W	230/255W	240/265W	300/310W	430/490W	680/835W	440/490W	435/485W	
給 水		G1/2ナット			G1/2ナット			R1/2		R1/2	R1/2	
接 続 排 水		先端内径25mm×外径29mm			先端内径25mm×外径29mm			貯水庫:外径26mm、 ABSパイプ 製氷部:R3/4		ユニットR3/4 貯水庫:外径26mm、 塩ビパイプ	ユニットR3/4 貯水庫:外径26mm、 塩ビパイプ	
重 量(kg)		57		71	44	52	54	62	72	65	65	
貯 氷 量		約25.0kg		約49.0kg	約12.0kg	約15.5kg	約21.0kg	約31.0kg	約38.0kg	約34.0kg	約28.0kg	
価 格		¥780,000	¥848,000	¥969,000	¥389,000	¥518,000	¥662,000	¥882,000	¥980,000	¥961,000	¥874,000	

●製氷能力75kgタイプもございます。(キューブアイスタイプ) ●製氷能力の表示は周囲温度20℃、水温15℃の数値です。 ●貯氷量は最大ストック量です。

IM型 空冷

項目	型 式	卓上タイプ キューブアイス	アンダーカウンタータイプ キューブアイス					
		IM-20CM	IM-25M	IM-35M	IM-45M	IM-55M	IM-65M	
寸 法 (mm)	間 口	450	395		500		630	
	奥 行	450	450		450		525	
	高 さ	630	770		800		800	
製氷能力(50/60Hz/日)		約19/20kg	約24/26kg	約36/38kg	約45/49kg	約53/58kg	約65/68kg	
扉 タ イ プ		右ヒンジ開き扉	手前開き扉		手前開き扉		手前開き扉	
電 源		単相100V	単相100V		単相100V		単相100V	
消費電力(50/60Hz)		190/210W	160/180W	190/210W	195/225W	260/285W	310/330W	
給 水		R1/2	R1/2		R1/2		R3/4	
排 水		R3/4	R3/4		R3/4		R3/4	
重 量(kg)		34	34	40	48	52		
貯 氷 量		約9.0kg	約14.0kg	約18.0kg	約23.0kg	約27.0kg		
価 格		¥339,000	¥375,000	¥500,000	¥640,000	¥755,000	¥820,000	

●水冷仕様もございます。(95、115kgタイプ) ●左右スライド扉タイプもございます。(製氷能力30kg、40kg、50kgタイプのみ)
●製氷能力の表示は室温20℃、水温15℃の数値です。 ●貯氷量は最大ストック量です。

製氷機【スタックオンタイプ】

SIM型 **IM型**

ICE MAKER



用途、使用量に応じて自由にスタッカー類の組み合わせが可能。将来の増設にも簡単に対応できます。

〈SIM型〉

- 壁ピタ設置に強い設計で、左右背面三方向配管が可能です。
- SIM-S241N-CLB2型は、キューブアイスとクラッシュアイスの2種類の氷を同時にストックできます。

〈IM型〉

- 不純物を100%近く除去し、透明でおいしい氷ができます。
- マイコン制御なので一年中製氷や除氷などの面倒な調節もなく、手間がかりません。
- 全機種漏電遮断器を装備。单相電源プラグは安全性の高いL形二重成形を採用しています。
- 扉、フロントパネルには、フッ素プレコートステンレスを採用しています。

SIM型 空冷

項目	型式	キューブアイス								チップアイス		
		SIM-S140XNA-LB2	SIM-S241YN-FYB	SIM-S241YN-FXB	SIM-S241N-B2	SIM-S241N-HB2	SIM-S241N-FB2	SIM-S241N-CLB2	SIM-S481N-FB2	SIM-C241YN-FYB	SIM-C450YN-FYB	
寸法	間口	905	700			1,087			700			
(mm)	奥行	650	749	800	741			820	862	749		
	高さ	1,153	1,880	1,990	1,080	1,514	1,430	1,812	1,840	1,770	1,930	
製氷能力(50/60Hz/日)		約135/140kg	約230/245kg		約225/245kg				約450/490kg	約250/265kg	約420/450kg	
扉タイプ		左右スライド扉	上下スライド扉 +手前開き扉	左右スライド扉 +手前開き扉	手前開き扉		左右スライド扉 +手前開き扉	左右スライド扉	左右スライド扉 +手前開き扉	上下スライド扉+手前開き扉		
電源		三相200V								三相200V		
消費電力(50/60Hz)		860/1,040W	1,170/1,350W					1,170/1,350W×2	850/980W	1,290/1,440W		
接続給排水		R1/2								R1/2×2	R1/2	
排水		R3/4×2								R3/4×2		
重量(kg)		97	145	146	153	174	173	224	263	127	178	
貯氷量		約90.0kg	約110.0kg	約155.0kg	約95.0kg	約190.0kg	約240.0kg	約220.0kg	約240.0kg	約110.0kg		
価格		¥1,196,000	¥1,517,000	¥1,535,000	¥1,382,000	¥1,519,000	¥1,600,000	¥1,914,000	¥2,784,000	¥1,469,000	¥1,983,000	

●製氷能力の表示は周囲温度20℃、水温15℃の数値です。●貯氷量は最大ストック量です。

IM型 空冷

項目	型式	キューブアイス									
		IM-90DM-ST	IM-90DM-STN	IM-115DM-ST	IM-115DM-STN	IM-180DM-ST	IM-180DM-STN	IM-230DM-ST	IM-230DM-STN	IM-360DM-STN	IM-460DM-STN
寸法	間口	930								1,080	1,080
(mm)	奥行	545								710	710
	高さ	1,040	1,425	1,040	1,425	1,040	1,425	1,040	1,425	1,835	
製氷能力(50/60Hz/日)		約89/97kg		約108/115kg		約170/180kg		約210/230kg		約340/360kg	約420/460kg
扉タイプ		手前開き扉								手前開き扉	
電源		単相100V		三相200V						三相200V	
消費電力(50/60Hz)		460/550W		540/630W		840/1,010W		1,040/1,200W		840/1,010W×2	1,040/1,200W×2
接続給排水		Rc1/2								Rc1/2×2	
排水		Rp3/4×2								Rp3/4×2	
重量(kg)		80	101	87	108	106	130	108	132	202	206
貯氷量		50.0kg	100.0kg	50.0kg	100.0kg	95.0kg	190.0kg	95.0kg	190.0kg	190.0kg	
価格		¥1,028,000	¥1,133,000	¥1,101,000	¥1,206,000	¥1,202,000	¥1,313,000	¥1,229,000	¥1,340,000	¥2,351,000	¥2,405,000

●水冷・クーリングタワー仕様もございます。●製氷能力の表示は室温20℃、水温15℃の数値です。●貯氷量は最大ストック量です。

チップアイスディスペンサー

DCM型

TIP ICE DISPENSER



レバーを押すだけでチップアイス入りお冷やを簡単に注出できます。

- 氷に触れることなくお冷やをサービスできるのでとても衛生的です。
- グラスに合わせて一杯当りの氷の注出量を設定することが可能です。
- 氷、水、水入り水の3パターンを使い分けできます。
- 本体の背面・側面を壁面に隙間なく設置でき、スペースを無駄にしません。
- 製品カラーはブラウンとホワイト(-W)をご用意。製品発注時にご指定ください。
- DCM-115Kはレバー仕様のほかにボタン仕様もあります。

項目	型式	卓上型	
		DCM-70K	DCM-115K
寸法	間口	350	
(mm)	奥行	525	585
	高さ	695	815
製氷能力(50/60Hz/日)		約60/70kg	約100/115kg
電源		単相100V	
消費電力(50/60Hz)		0.270/0.295kW	0.390/0.425kW
接続給排水		Rc1/2	
排水		排水ホース先端外径φ30	
重量(kg)		50	55
貯氷量		1.9kg	4.0kg
価格		¥761,000	¥903,000

●製氷能力の表示は室温20℃、水温15℃の数値です。